



Tal fra kriminalforsorgen - 3. kvartal 2023

Indledning

Tal fra kriminalforsorgen er udarbejdet af Direktoratet for Kriminalforsorgen og publiceres hvert kvartal med udvalgte faste emner og dertil skiftende emner.

Faste emner:

- Kapacitetsudnyttelse
- Til- og afgang af fængsels- og transportbetjente
- Sygefravær
- Vold og trusler mod ansatte

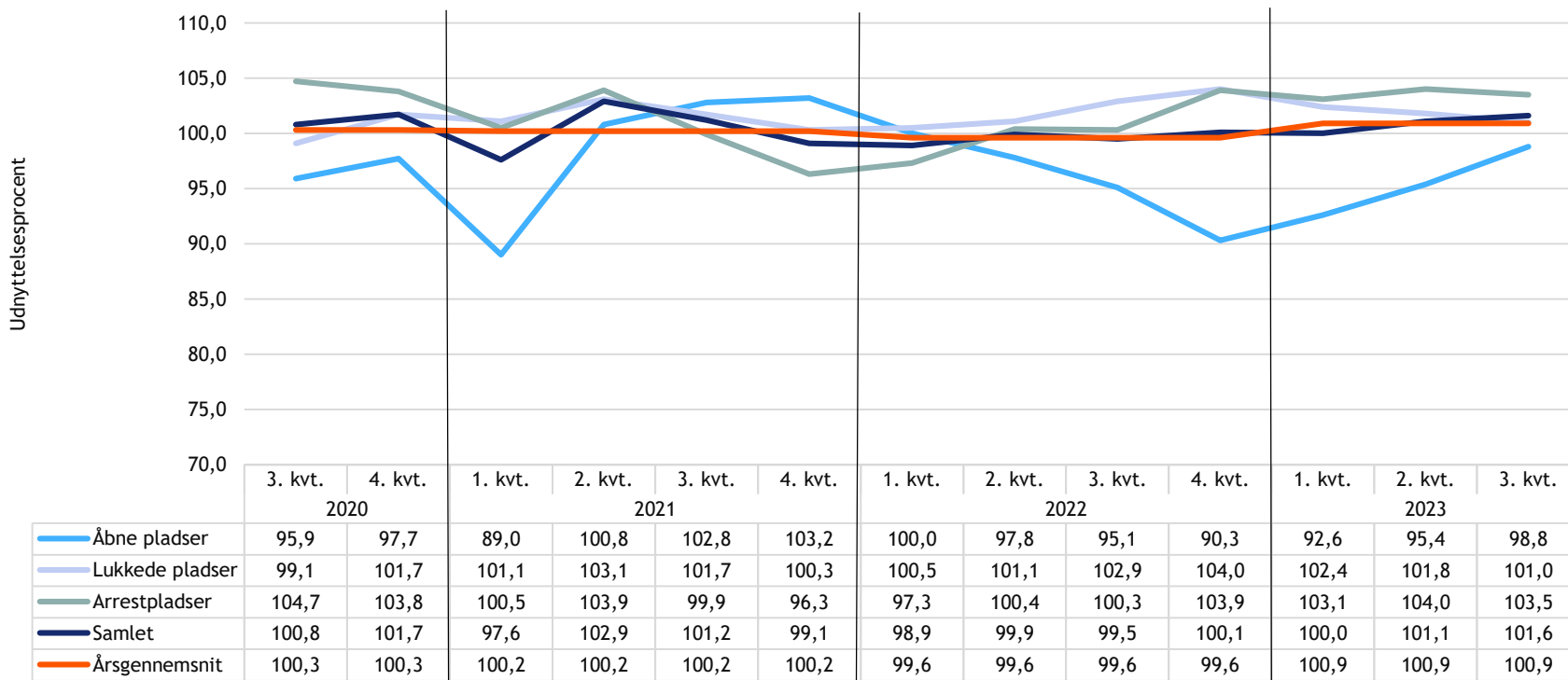
Medmindre andet fremgår, er tallene baseret på udtræk fra kriminalforsorgens systemer i oktober 2023. Tal for 2023 er foreløbige og kan ændre sig ved efterregistreringer. Afrundinger kan medføre, at summen af en talrække i nogle tabeller afviger fra totalen. Tal fra Grønland og Færøerne er ikke medtaget.

Spørgsmål til publikationen bedes rettet til kriminalforsorgens kommunikationsenhed på mail presse@krfo.dk eller telefon 7255 4141.

Høj udnyttelsesgrad

- I 3. kvartal 2023 var den gennemsnitlige kapacitetsudnyttelse 101,6 pct. Den gennemsnitlige kapacitetsudnyttelse i 3. kvartal 2022 var på 99,5 pct.
- Ved udgangen af 3. kvartal 2023 havde kriminalforsorgen 4.071 aktive fængsels- og arrestpladser.
- Den største ændring fra 2. til 3. kvartal er kapacitetsudnyttelsen på de åbne pladser, som er steget fra 95,4 pct. til 98,8 pct. Dette skyldes et fald i kapaciteten af åbne pladser pga. inaktiveringer i forbindelse med skimmelsvamp.
- På både arrestpladser og lukkede pladser kan der ses et mindre fald i kapacitetsudnyttelsen, hvilket skyldes et fald i det gennemsnitlige belæg.

Udviklingen i kapacitetsudnyttelse 2020-2023- pladstyper

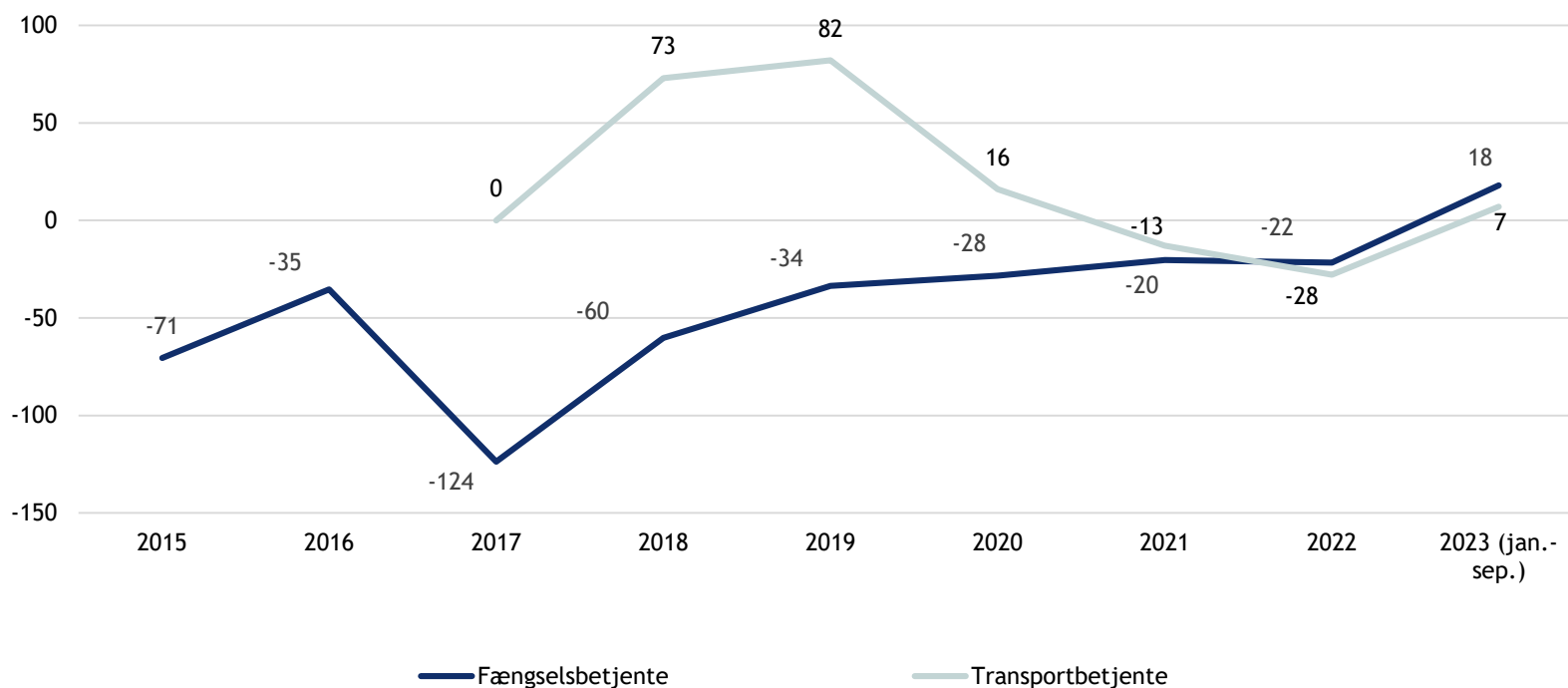


Til- og afgang af fængsels- og transportbetjente

Behov for flere betjente

- Kriminalforsorgen arbejder fortsat målrettet på at rekruttere flere fængsels- og transportbetjente.
- I perioden fra januar - september 2023 blev der optaget 143 fængselsbetjente og 37 transportbetjente.
- I samme periode var der en afgang på 125 fængselsbetjente og 30 transportbetjente.
- Samlet er der således fra januar - september 2023 en nettotilgang på 18 fængselsbetjente og 7 transportbetjente.

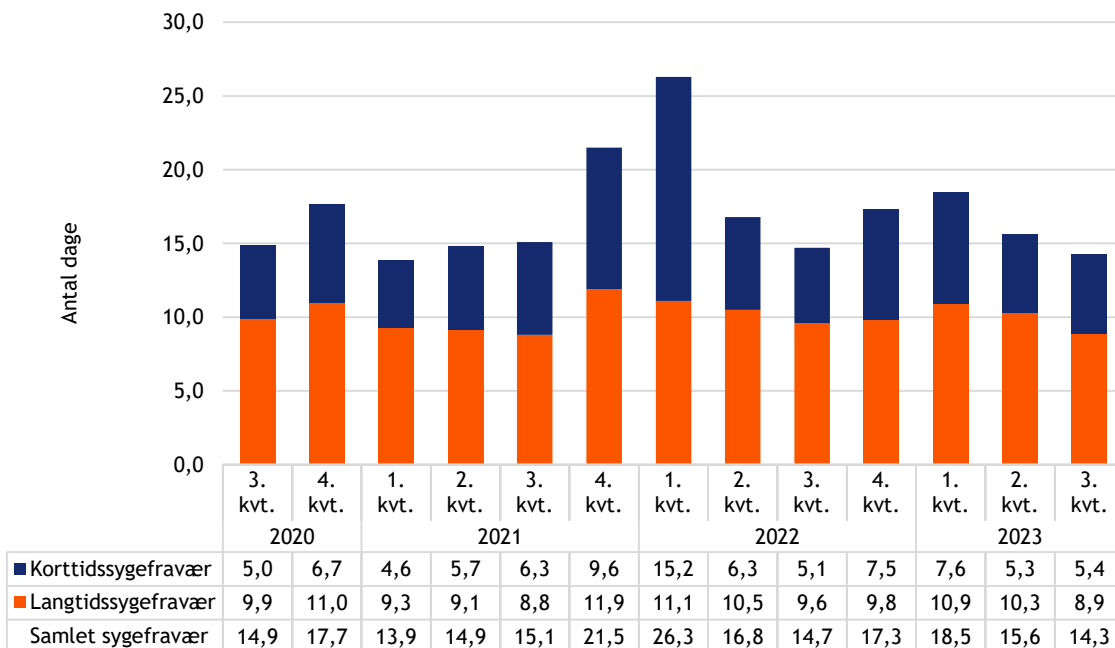
Nettotilgang af fængsels- og transportbetjente, inkl. meritbetjente og genansættelser



Sygefraværet skal nedbringes yderligere

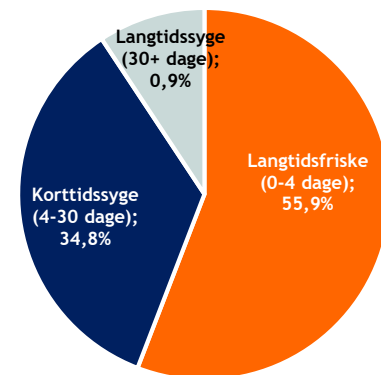
- Kriminalforsorgen har stort fokus på at nedbringe og forebygge sygefraværet.
- Tal for 3. kvartal 2023 viser, at det samlede sygefravær er faldende set i forhold til de to foregående kvartaler i 2023. Kriminalforsorgens sygefravær er faldet med 0,4 dage i gennemnit pr. medarbejder i årseffekt i 3. kvartal 2023 sammenlignet med 3. kvartal 2022. Korttidsfraværet er steget med 0,3 dag, mens langtidssygefraværet er faldet med 0,7 dag sammenlignet med 3. kvartal 2022.

Gennemsnitlig antal sygefraværsdage pr. årsværk (årseffekt)



	2020	2021	2022	2023 ÅTD
Korttidssygefravær	5,6	6,6	8,5	6,1
Langtidssygefravær	10,9	9,8	10,3	10,0
I alt	16,5	16,3	18,8	16,1

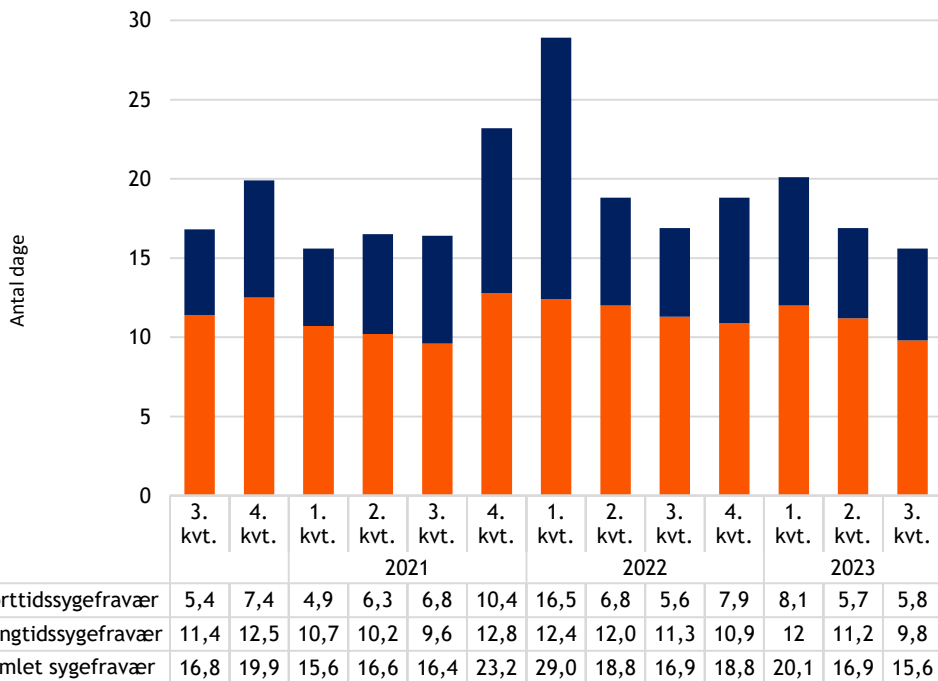
Medarbejdere fordelt på antal sygedage pr. september 2023 (rullende 12 mdr.)



Sygefraværet skal nedbringes yderligere

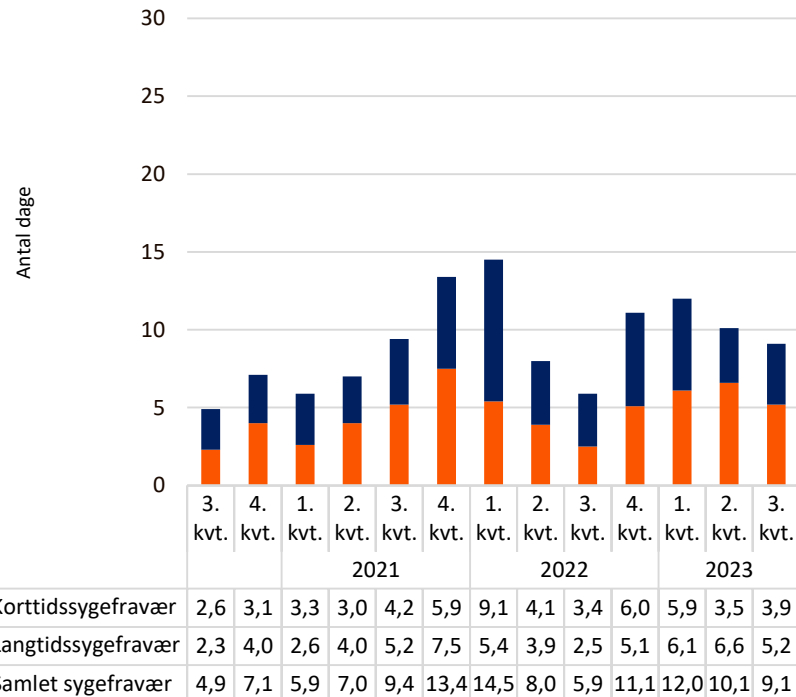
- Det samlede sygefravær er i 3. kvartal 2023 faldende i forhold til de forrige kvartaler i 2023 og i forhold til samme kvartal i 2022.
- For direktoratet og områdekantorene ses en stigning i det samlede sygefravær på 3,2 dage i gennemsnit pr. medarbejder i årseffekt i 3. kvartal 2023 sammenlignet med 3. kvartal 2022. Korttidsfraværet er steget med 0,5 dag, mens langtidssygefraværet er steget med 2,7 dage.
- Kriminalforsorgens målsætning er, at sygefraværet nedbringes til 14 dage i gennemsnit pr. medarbejder for kriminalforsorgens institutioner og 8 dage i gennemsnit pr. medarbejder for områdekantorer og direktoratet.

Gennemsnitlig antal sygefraværsdage pr. årsværk (årseffekt) - institutioner i områderne



	2020	2021	2022	2023 ÅTD
Korttidssygefravær	6,1	7,1	9,2	6,5
Langtidssygefravær	12,2	10,8	11,7	11,0
I alt	18,3	17,9	20,9	17,5

Gennemsnitlig antal sygefraværsdage pr. årsværk (årseffekt) – områdekantorer og direktoratet

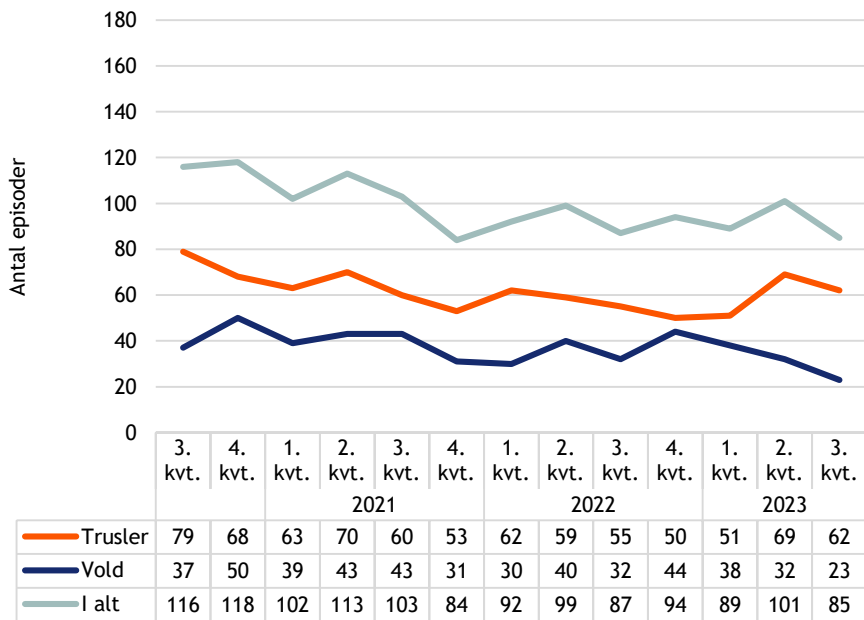


	2020	2021	2022	2023 ÅTD
Korttidssygefravær	3,0	4,1	5,6	4,4
Langtidssygefravær	4,2	4,8	4,2	6,0
I alt	7,2	9,0	9,8	10,4

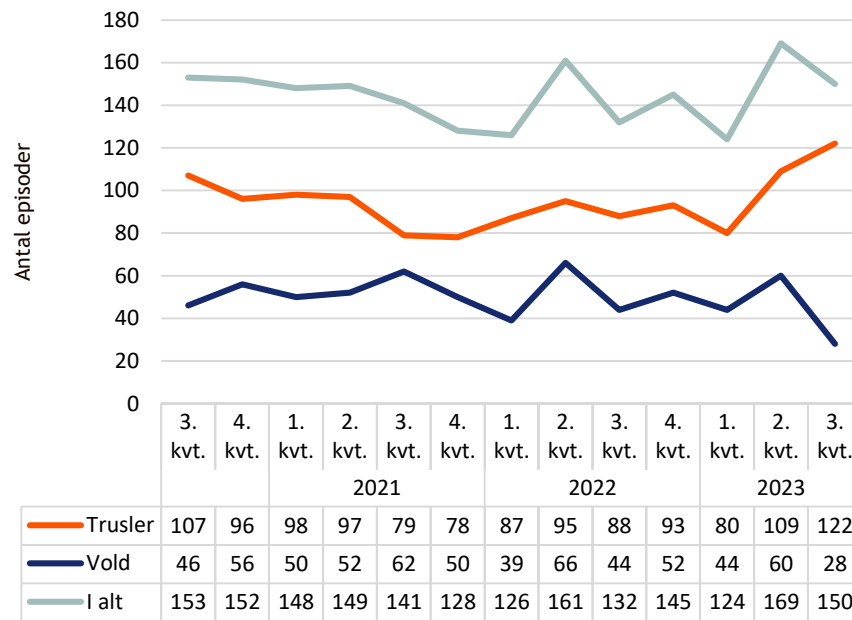
Udviklingen i vold og trusler mod ansatte

- Kriminalforsorgen arbejder målrettet på at nedbringe vold og trusler mod ansatte.
- Tal for januar til september 2023 viser, at det samlede antal episoder med vold og trusler er faldende sammenlignet med samme periode sidste år.
- Antal ansatte udsat for vold er faldende sammenlignet med perioden januar til september sidste år. Antal ansatte udsat for trusler har været stigende i forhold til samme periode sidste år.

Udviklingen i volds- og trusselsepisoder



Udviklingen i antallet af ansatte udsat for vold og trusler



Episoder	2020	2021	2022	2023 ÅTD
Trusler	286	246	226	182
Vold	151	156	146	93
I alt	437	402	372	275

Personer	2020	2021	2022	2023 ÅTD
Trusler	405	352	363	311
Vold	197	214	201	132
I alt	602	566	564	443